



Скачайте приложение «Госуслуги.Дом» на сайте дом-госуслуги.рф.

← дом-госуслуги.рф

Госуслуги Дом

Авиабилеты Яandex Мотоциклы другие козырек крыльца WhatsApp РЕДАКТИРОВАТЬ Инцидент Cisco Meeting App Правительство КС TOP КНД

Другое



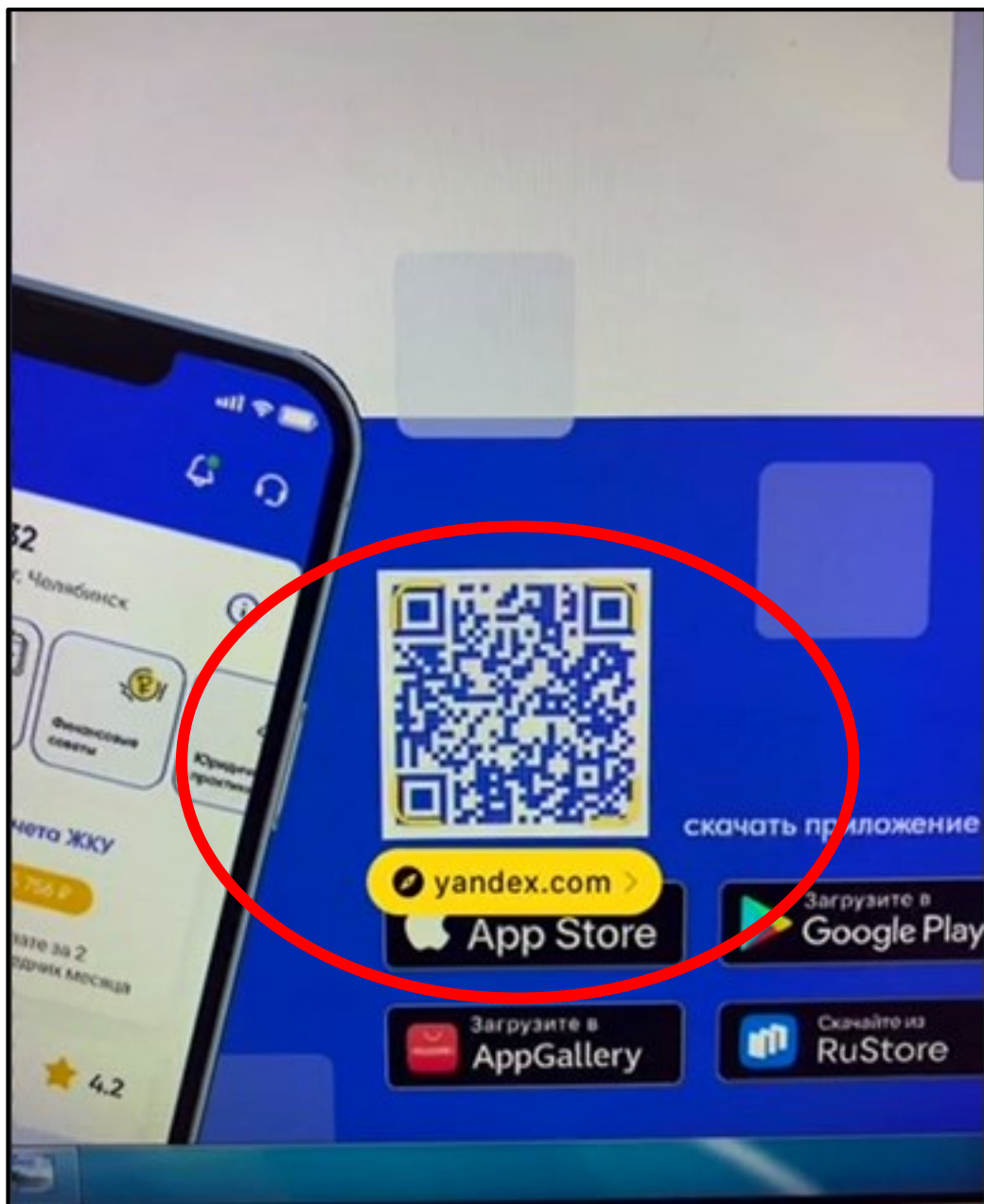
Ваш **проводник**
в решении
вопросов → ЖКХ



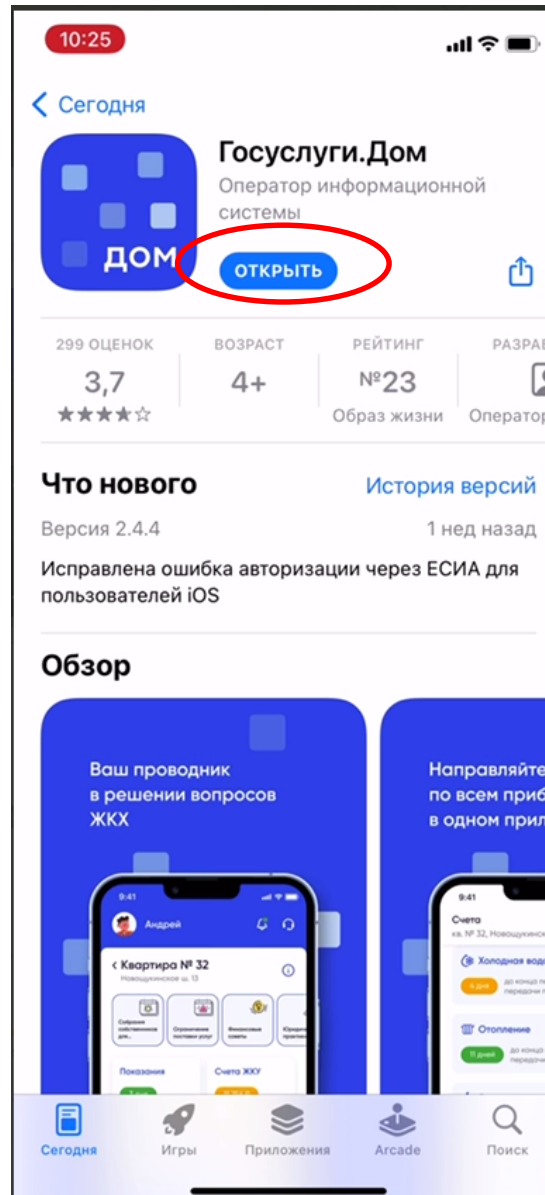
Скачать приложение



Наведите камеру смартфона на QR код расположенный на сайте дом-госуслуги.рф.




Перейдя в магазин приложений нажмите кнопку «ЗАГРУЗИТЬ» затем «ОТКРЫТЬ»



Приложение можно скачать в AppStore, Google Play и Huawei AppGalery, RuStore.

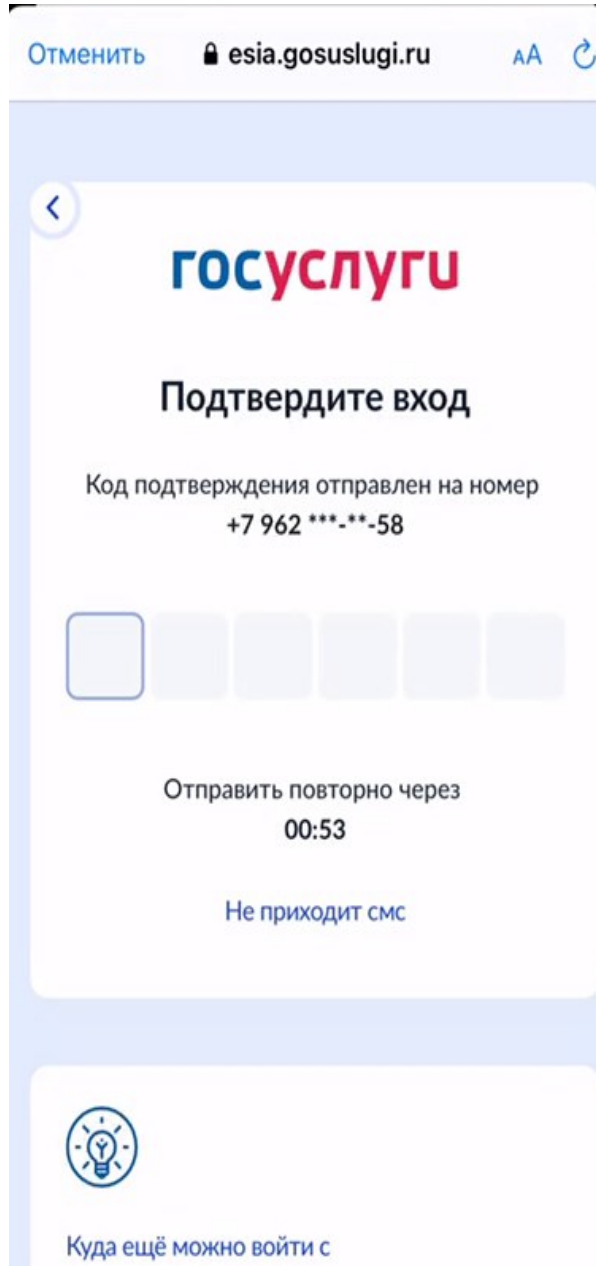
Либо откройте ранее установленное приложение нажав на его «значёк»



Откроется стартовая страница приложения



Чтобы пользоваться приложением, нужно авторизоваться через подтвержденную учетную запись на Госуслугах, затем подтвердить вход.



Отменить esia.gosuslugi.ru AA ↻

<


ГОСУСЛУГИ

Подтвердите вход

Код подтверждения отправлен на номер
+7 962 *-**-58**

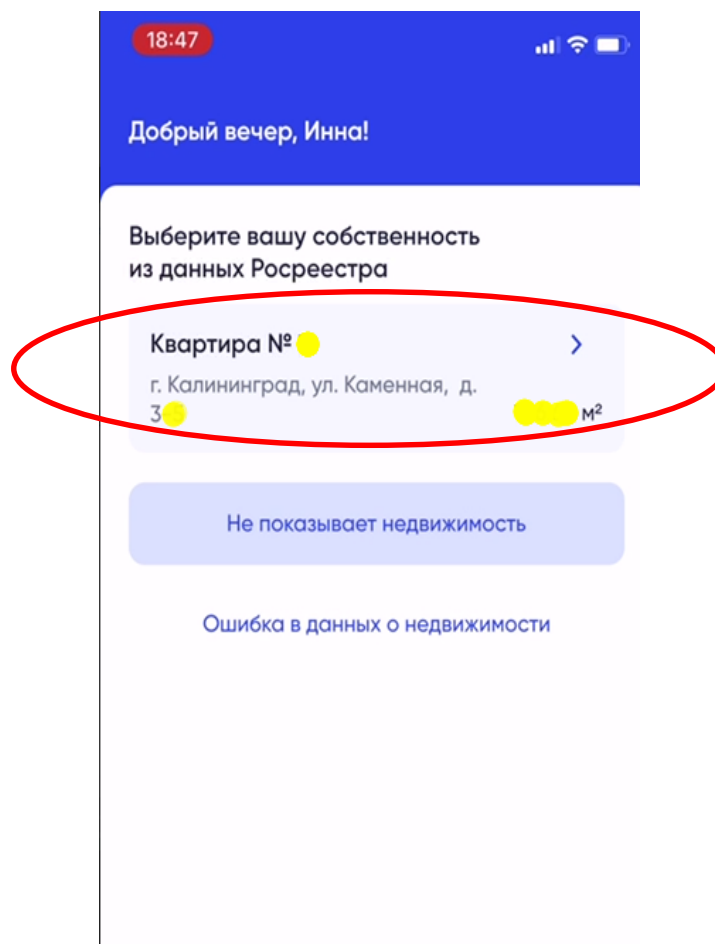
Отправить повторно через
00:53

[Не приходит смс](#)



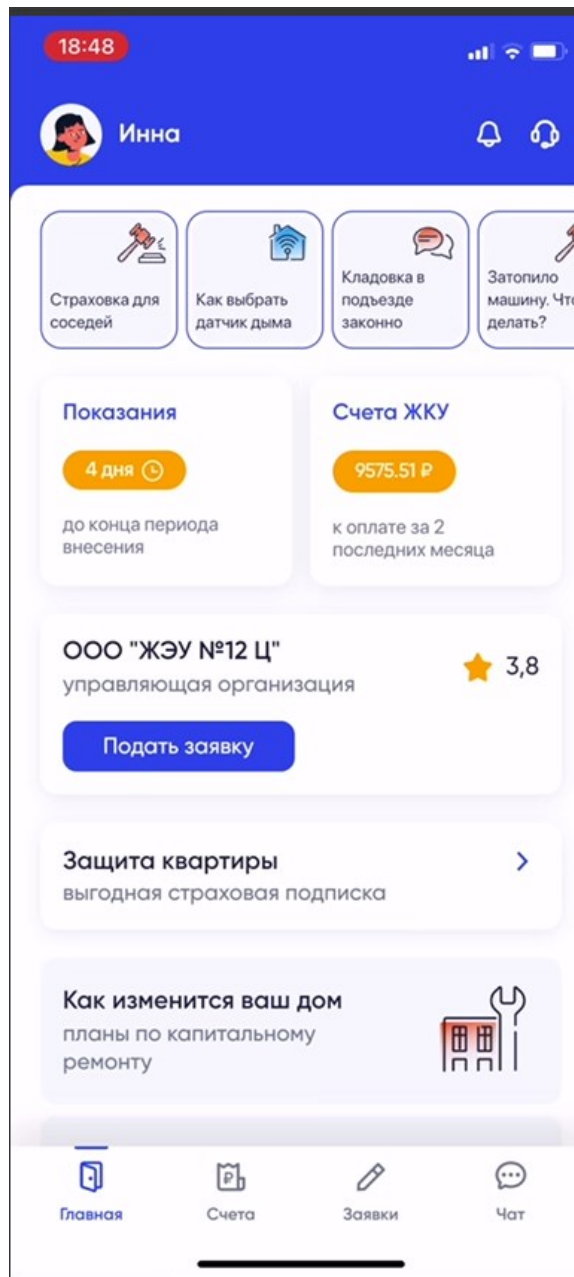
Куда ещё можно войти с

После этого ваша недвижимость загрузится в приложение «Госуслуги.Дом»
автоматически.

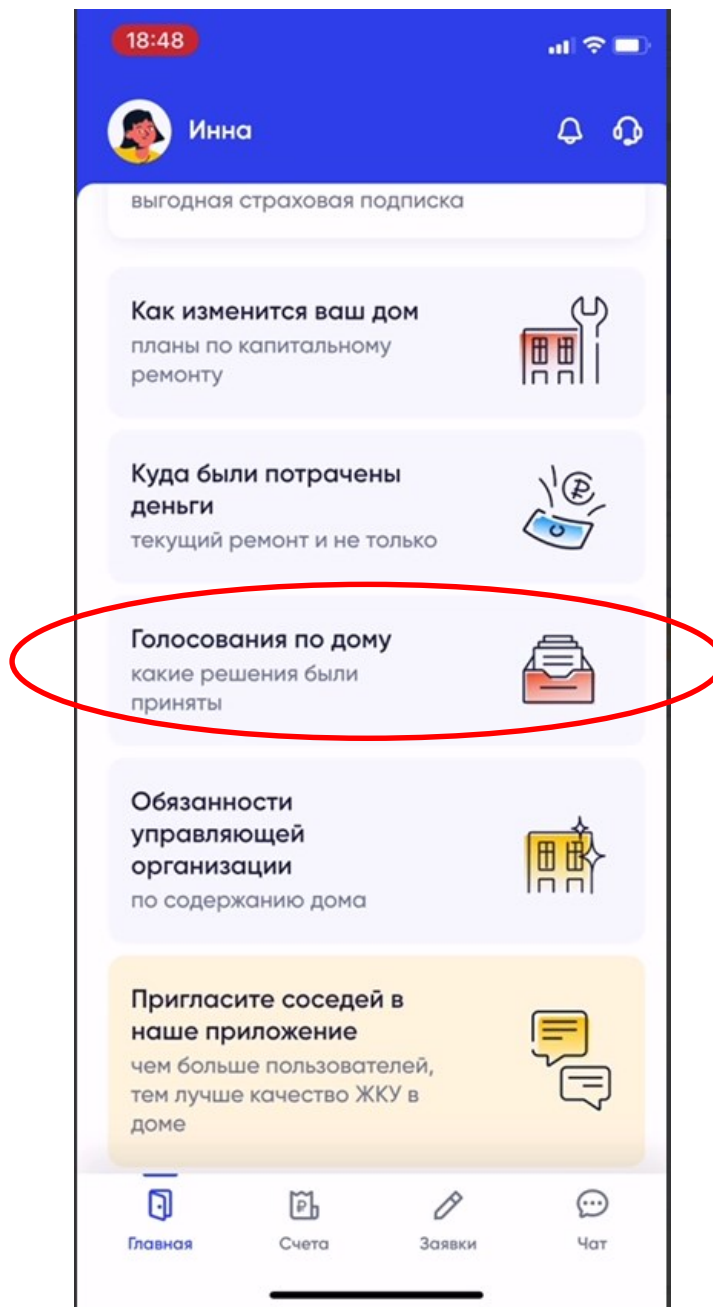


Выберите (нажмите на) квартиру и ...

... откроется следующее окно приложения.



Для инициирования голосования нажмите на вкладку «Голосование по дому».



Откроется следующее окно:

17:53



Зачем нужны голосования

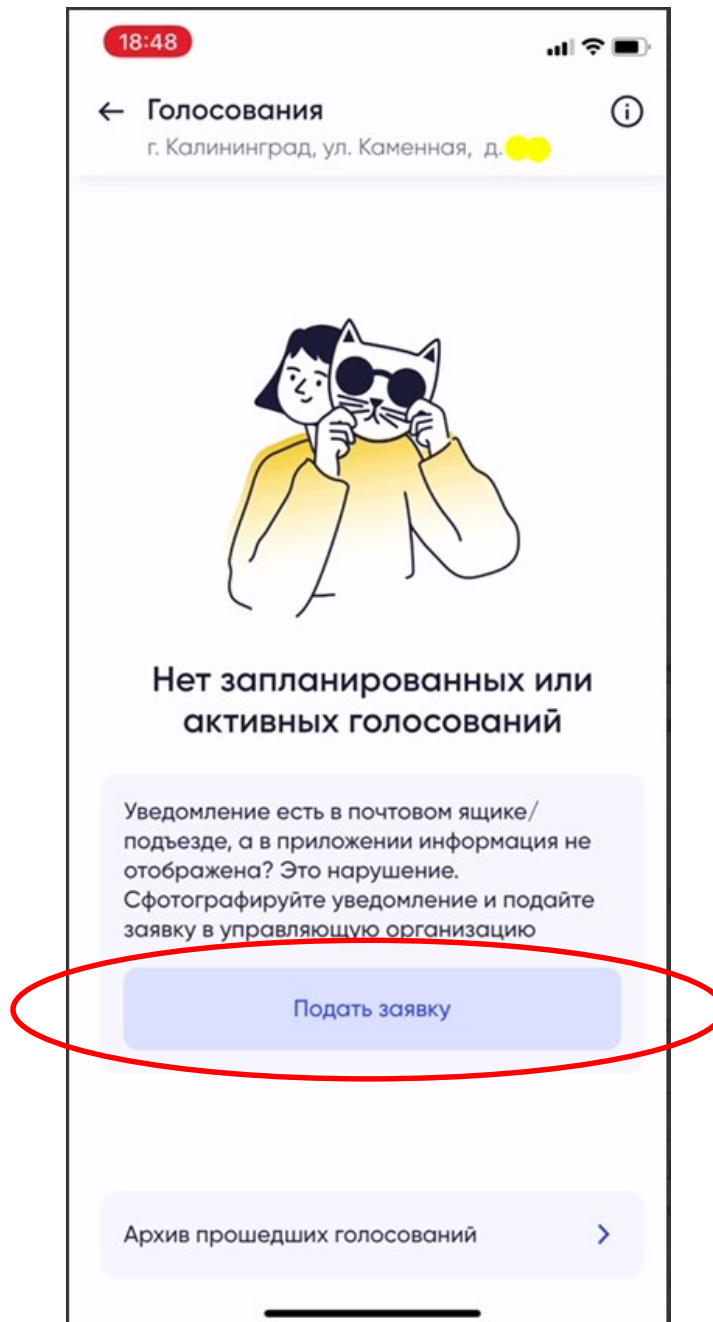
Если жители дома хотят поменять управляющую организацию, установить шлагбаум, отремонтировать подъезд, то им нужно провести общее собрание собственников

Вы можете проголосовать по всем вопросам общего собрания в мобильном приложении

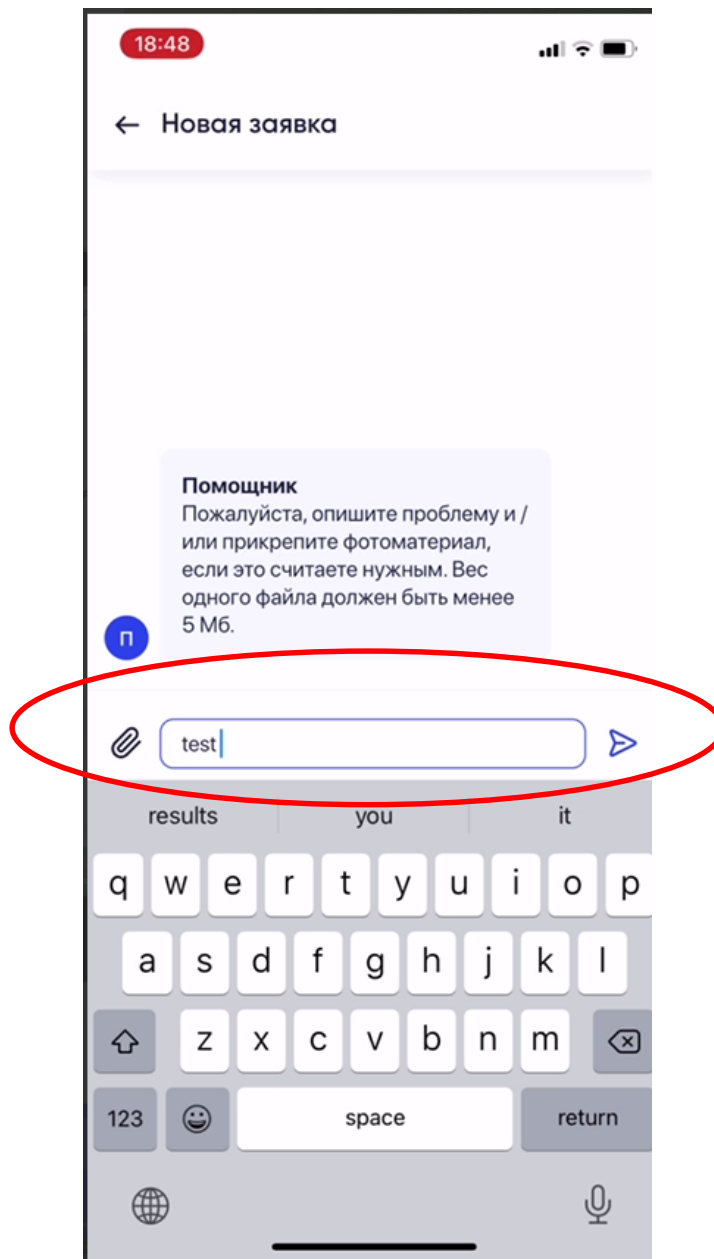
Понятно

Нажмите на кнопку «Понятно»

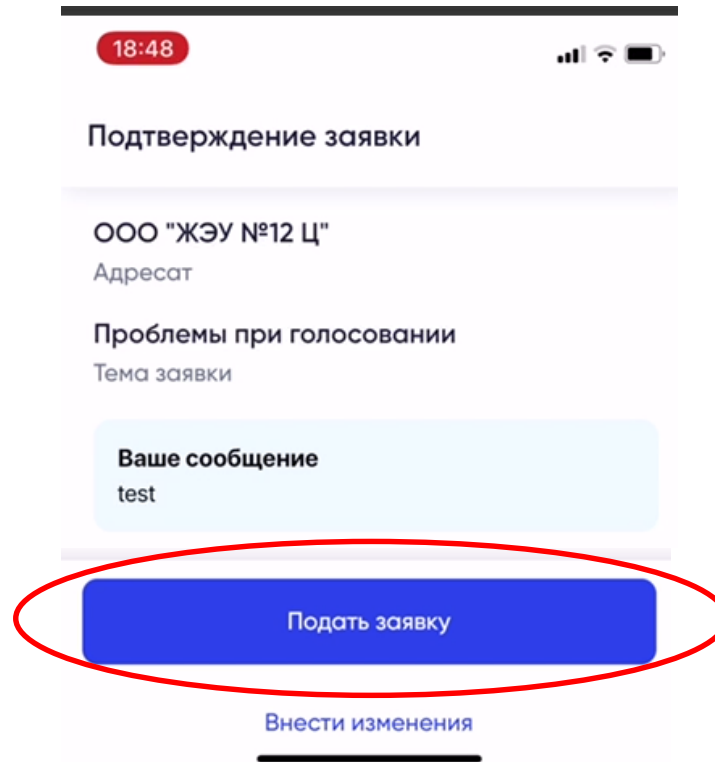
В открывшемся окне нажмите на кнопку «Подать заявку».



В текстовом окне опишите проблему которую вы хотите решить общим голосованием по дому. Для описания проблемы у Вас есть возможность прикрепить фотоматериалы.



После описания проблемы нажмите кнопку «Подать заявку».



18:48

Подтверждение заявки

ООО "ЖЭУ №12 Ц"
Адресат

Проблемы при голосовании
Тема заявки

Ваше сообщение
test

Подать заявку

Внести изменения

The screenshot shows a mobile application interface for submitting a request. At the top, the status bar displays the time 18:48, signal strength, Wi-Fi, and battery icons. The main heading is "Подтверждение заявки". Below this, the recipient is listed as "ООО 'ЖЭУ №12 Ц'" with the label "Адресат". The subject is "Проблемы при голосовании" with the label "Тема заявки". A light blue text box contains the message "Ваше сообщение" followed by "test". A prominent blue button with the text "Подать заявку" is circled in red. Below the button is a link "Внести изменения".

Приложение «Госуслуги.Дом» сообщит, что заявка отправлена и укажет срок её исполнения. Нажмите кнопку «Хорошо».



Если в вашем доме в настоящий момент проводится общее собрание собственников онлайн, то с помощью мобильного приложения вы можете принять в нём участие. Для этого выберите объект недвижимости, затем на главном экране в правом нижнем углу нажмите на вкладку «Голосование». На следующем экране вы увидите информацию об активных голосованиях. Выберите интересующее вас голосование (в случае, если отобразилась информация по нескольким голосованиям), на следующем экране вы сможете изучить необходимую информацию – сроки проведения ОСС, повестку, данные инициатора. Внизу экрана нужно нажать кнопку «Голосовать». Таким образом вы принимаете участие в общем собрании собственников и голосуете по всем вопросам из повестки собрания.

